



Richtig messen ganz einfach  
**Maßarbeit**

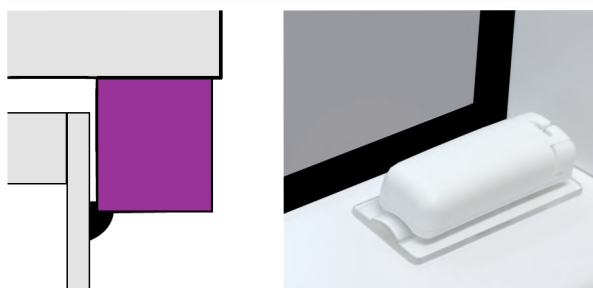
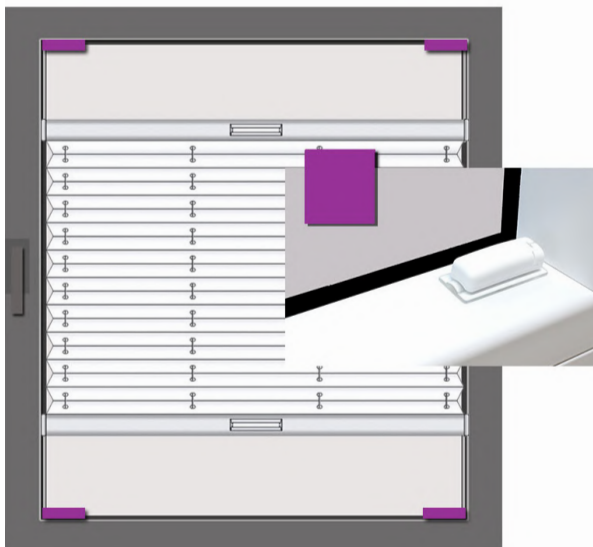
Montage KLEBEPLATTE

Glasfalz gerade  
Glasfalz leicht schräg



**max. Anlagengröße 2m<sup>2</sup>**

für Fenster aus Kunststoff



**Bestellbreite Glasfalz gerade**

= Lichtes Breitenmaß abzgl. 3mm

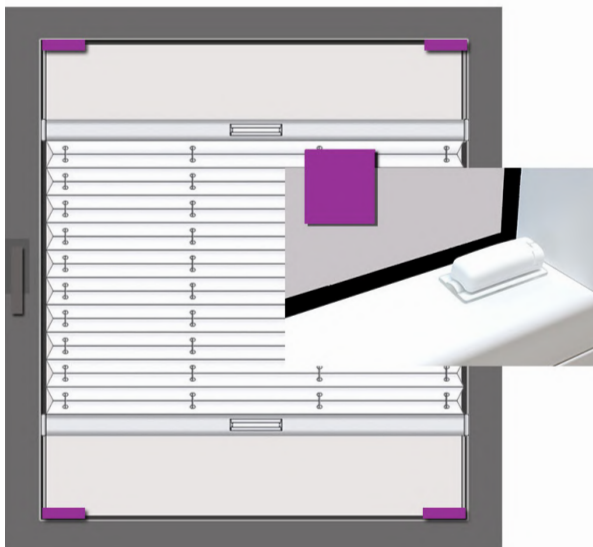
**Bestellhöhe Glasfalz gerade**

= Lichtes Höhenmaß abzgl. 5mm

max. Anlagengröße 2m<sup>2</sup>

Menge	Stoff-Nr.	Profilfarbe	Lichtes Maß Breite	Bestellbreite in cm	Lichtes Maß Höhe	Bestellhöhe in cm

**Aufmaßblatt Modell VS2 - Montage Glasfalz ohne bohren Klebplatte K500 Farbe glasklar**  
**Glasfalz leicht SCHRÄG**

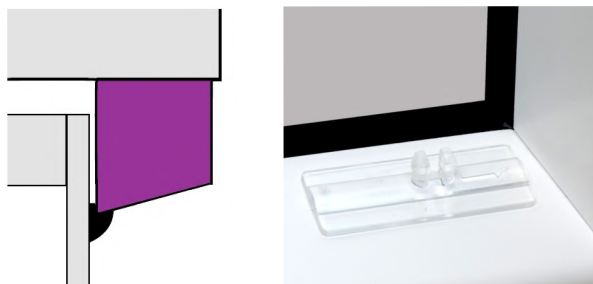


**Bestellbreite Glasfalz schräg**

= Lichtes Breitenmaß abzgl. 1mm

**Bestellhöhe Glasfalz schräg**

= Lichtes Höhenmaß



max. Anlagengröße 2m<sup>2</sup>

Menge	Stoff-Nr.	Profilfarbe	Lichtes Maß Breite	Bestellbreite in cm	Lichtes Maß Höhe	Bestellhöhe in cm