


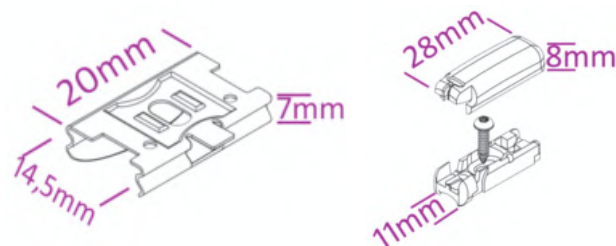
Richtig messen ganz einfach **Maßarbeit**

Montage im Glasfalz
Montage auf Rahmen
Montage Klemmträger





*Wabenplissee 20mm




Bestellbreite

= Lichtes Breitenmaß abzgl. 3mm

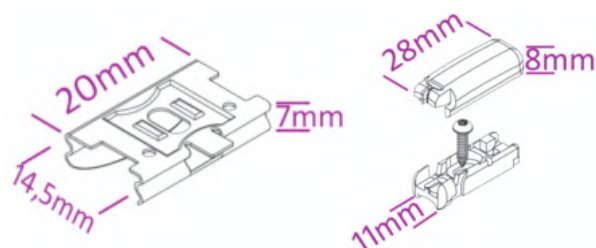
Bestellhöhe

= Lichtes Höhenmaß abzgl. 5mm

Menge	Stoff-Nr.	Profilfarbe	Lichtes Maß Breite	Bestellbreite in cm	Lichtes Maß Höhe	Bestellhöhe in cm



*Wabenplissee 20mm




Bestellbreite

= Lichtes Breitenmaß abzgl. 1mm

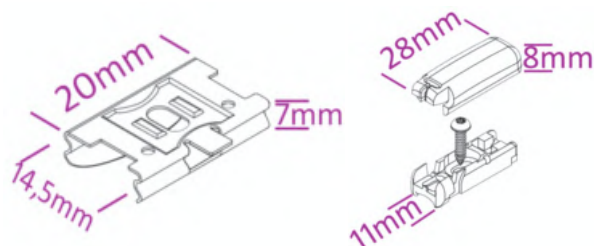
Bestellhöhe

= Lichtes Höhenmaß

Menge	Stoff-Nr.	Profilfarbe	Lichtes Maß Breite	Bestellbreite in cm	Lichtes Maß Höhe	Bestellhöhe in cm



*Wabenplissee 20mm



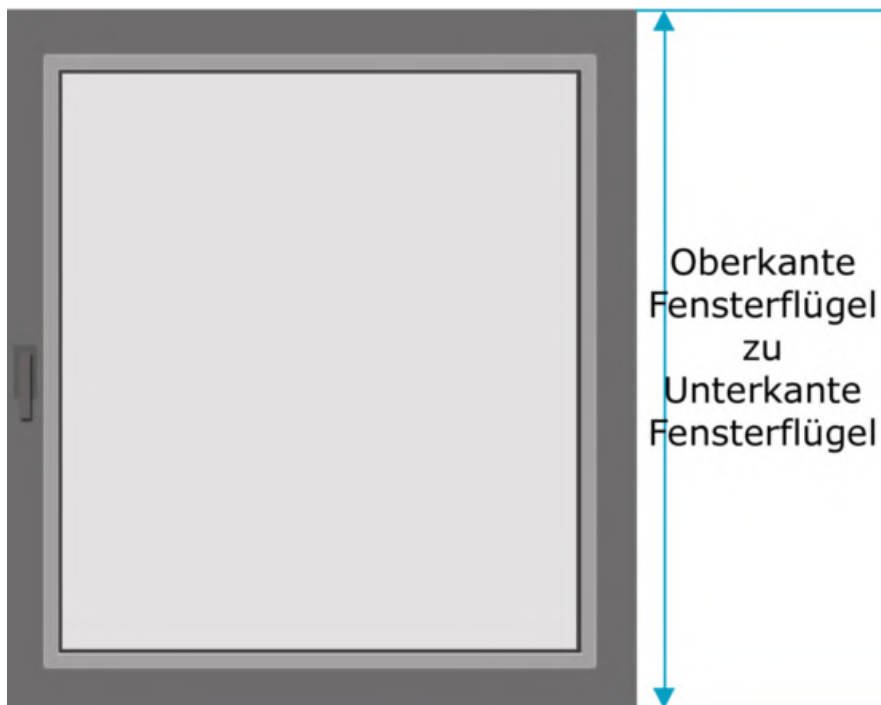
Bestellbreite

= Lichtes Breitenmaß abzgl. 3mm

Bestellhöhe

= Lichtes Höhenmaß

Menge	Stoff-Nr.	Profilfarbe	Lichtes Maß Breite	Bestellbreite in cm	Lichtes Maß Höhe	Bestellhöhe in cm





Glasfalznut Aussenkante

Bestellbreite

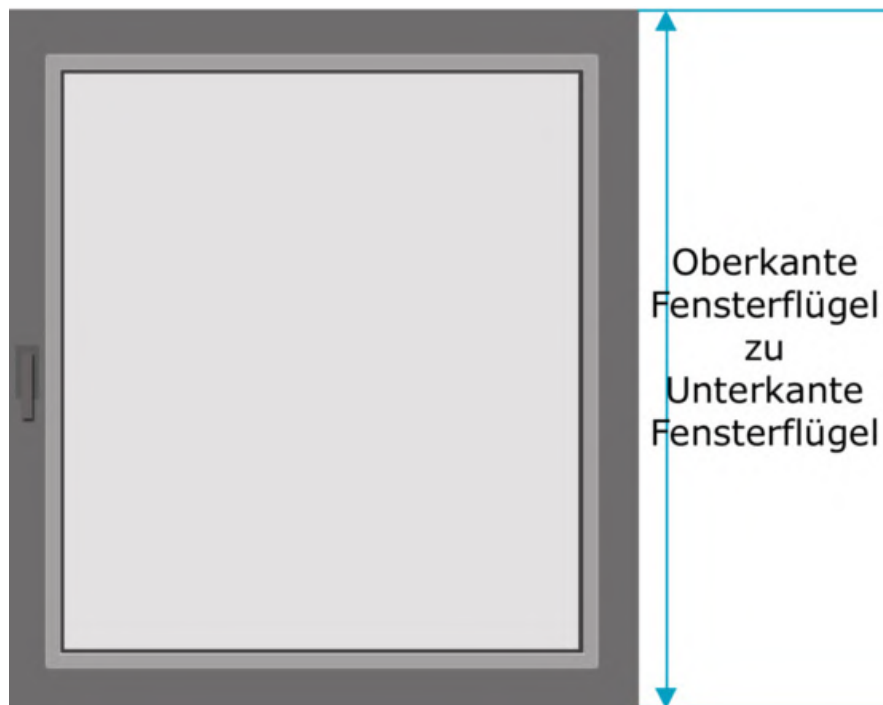
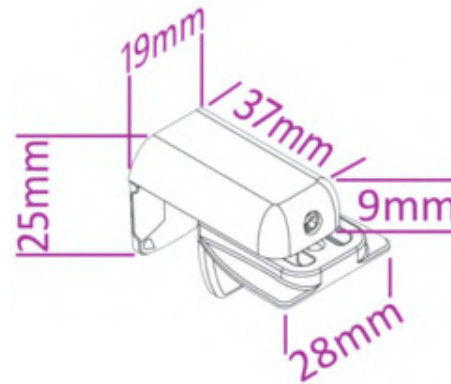
= Lichtes Breitenmaß von Aussenkante Falznut Glasleiste
zu Aussenkante Falznut Glasleiste zzgl. 1cm
Beim Aufmaß auf vorstehende Beschläge achten (Fenstergriff)

Flügelhöhe Aussenkante

Bestellhöhe

= Lichtes Höhenmaß von Oberkante *Fensterflügel*
zu Unterkante *Fensterflügel* abzgl. 4cm

Menge	Stoff-Nr.	Profilfarbe	Lichte Breite Falznut	Bestellbreite in cm	Flügelhöhe	Bestellhöhe in cm





Glasfalznut Aussenkante

Bestellbreite

= Lichtes Breitenmaß von Aussenkante Falznut Glasleiste
zu Aussenkante Falznut Glasleiste zzgl. 1cm
Beim Aufmaß auf vorstehende Beschläge achten (Fenstergriff)

Flügelhöhe Aussenkante

Bestellhöhe

= Lichtes Höhenmaß von Oberkante *Fensterflügel*
zu Unterkante *Fensterflügel* abzgl. 1cm

Menge	Stoff-Nr.	Profilfarbe	Lichte Breite Falznut	Bestellbreite in cm	Flügelhöhe	Bestellhöhe in cm